

6 Gründe, um Dropbox Business mit Microsoft Teams zu nutzen

Unternehmen, die Microsoft Teams nutzen, können mit Dropbox und den zahlreichen Integrationen mit beliebten Tools ihre ganzen Inhalte an einem Ort zusammenbringen.

Dropbox Business oder Microsoft Teams: Wo ist der Unterschied?

Durch Technologien sollten wir schneller und produktiver werden – aber in der Realität sieht das ganz anders aus. Durch immer mehr Anwendungen wurden unsere Geräte unübersichtlich und hektisch – so wurde unsere Arbeitsumgebung immer chaotischer. Die Arbeit verteilt sich über mehrere isolierte Kanäle, was zu einer schlechten Organisation und Überforderung führt. Wir haben einen recht konzentrierten Acht-Stunden-Tag für einen nie endenden Rausch an Ablenkungen und Unterbrechungen eingetauscht.

Apps, Nachrichten und Mitarbeiter – auf alle müssen wir achten. Dadurch sind wir mit vielen Dingen gleichzeitig beschäftigt und können uns kaum noch auf das Wesentliche konzentrieren. Die meisten wechseln bei der Arbeit alle sechs Minuten die App. Außerdem wird unsere Konzentration ständig durch Benachrichtigungen gestört. Wenn alle Inhalte, Tools und Teams verstreut sind, ist es klar, dass wir frustriert sind uns die Teams nicht auf dem Laufenden sind.



Chat-basierte Apps wie Microsoft Teams sind praktisch für die Kommunikation. Wenn die Arbeit aber gut vorangebracht werden soll, brauchen die Mitarbeiter einen Smart Workspace, mit dem sie sich auf zielführende Inhalte konzentrieren können. Auf den nächsten Seiten sehen Sie, wie Teams mit Dropbox Business ihre Ziele erreichen.

1. Beliebte Tools an einem Ort sammeln

Dropbox verknüpft Ihre Inhalte und Ihre Arbeits-Tools – so können Sie einfach auf alles zugreifen. Sie müssen nicht mehr zwischen Plattformen, Apps und Inhaltsformaten hin- und-her-wechseln – in einem Smart Workspace können Sie alles an einem Ort nutzen.

Mit der sehr offenen Dropbox-Umgebung kann Ihr Team die bevorzugten Tools nutzen – egal von welchem Anbieter. Verbinden Sie G Suite, Office 365, Adobe, Slack, Zoom und weitere branchenführende Tools an einem Ort, um die Nutzer bei ihrer Arbeitsweise zu unterstützen.

Da Teams auf die Microsoft-Umgebung ausgelegt ist, können Sie die Tools, die Ihr Team für die Zusammenarbeit nutzt, nur schwer einbinden.

2. Mehr Arbeitskontext geben

Wenn im Team an einem Projekt gearbeitet wird, kann es schwer sein, auf dem Laufenden zu bleiben. Wer hat die aktuellste Version der Präsentation? Wann wurde sie zuletzt aktualisiert? Was muss noch erledigt werden? Wer ist für die Lieferung zuständig?

Dropbox Spaces verwandelt Ihre Ordner in vernetzte Arbeitsbereiche, die die Inhalte Ihres Teams zum Leben erwecken. Geben Sie Ordnern mit Beschreibungen mehr Kontext und weisen Sie Ihren Teamkollegen mit @Erwähnen die nächsten Schritte als Aufgaben direkt im freigegebenen Ordner zu. Sehen Sie sich die Teamaktivität zu jeder Datei an. So wissen Sie, wann Inhalte bearbeitet, aktualisiert oder auf sie zugegriffen wurde.

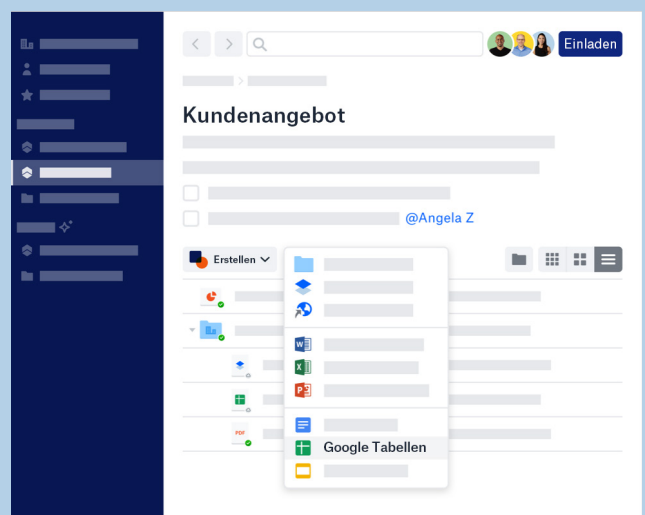
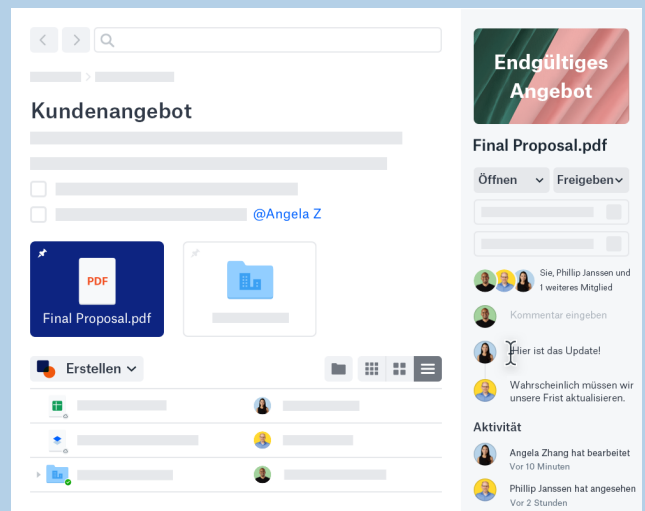
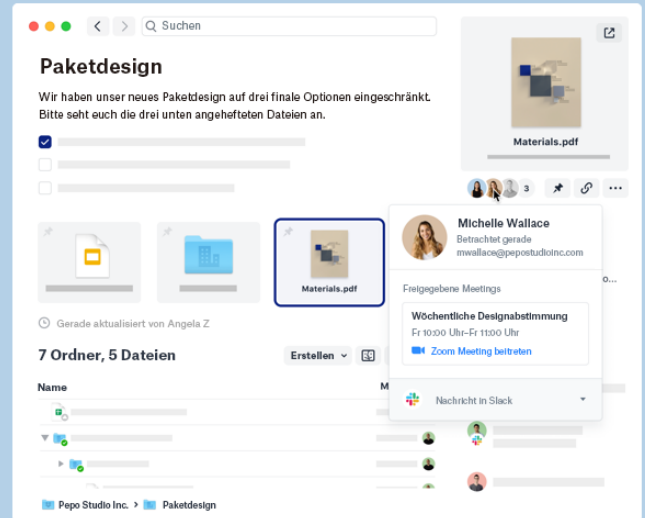
Dropbox Spaces erspart Ihrem Team Zeit und Frust. **Sie müssen nicht mehr E-Mails, Chat-Nachrichten und Teamnotizen durchsuchen, um den neuesten Projektstand zu erfahren.**

3. G Suite- und Microsoft Office-Dateien erstellen, bearbeiten und freigeben – alles in Dropbox

In Dropbox können Sie G Suite- und Microsoft-Dateiformate speichern, was die Erstellung, Bearbeitung und Zusammenarbeit bei Dokumenten vereinfacht. Von Google Tabellen zu PowerPoint-Präsentationen – alles auf einer Plattform. Die Änderungen aus Partner-Tools werden direkt mit Dropbox synchronisiert. So müssen Sie sich keine Sorgen mehr über die Versionsverwaltung bei den Tools machen.

Neben Ihren Inhalten können Sie auch Dropbox Paper-Dokumente und Verknüpfungen zu Web-Links speichern.

Microsoft kann keine Google Docs, Tabellen oder Präsentationen speichern. Dadurch entstehen verstreute Inhalte im Team und in den Tools.



4. Sich mit maschineller Intelligenz auf das Wesentliche konzentrieren

Das Suchen nach einer gerade benötigten Datei im gesamten Inhalt kann nervig sein. Mit Inhaltsvorschlägen sehen Sie jetzt die Dateien und Ordner, die sie am wahrscheinlichsten brauchen – so können Sie schneller mit der Arbeit beginnen.

Team-Highlights zeigen den Inhalt an, an dem Ihr Team gerade arbeitet. Damit wissen Sie immer, was am wichtigsten und relevantesten ist.

Außerdem werden Ihnen vorgeschlagene Anhänge für anstehende Meetings angezeigt, damit Teams die relevantesten Dateien erkennen – egal, in welchem Dateiformat. **Bei Microsoft werden zwar in SharePoint und OneDrive gespeicherte Dateien für anstehende Meetings vorgeschlagen, aber alle in G Suite und anderen Cloudlösungen erstellten Dateien fehlen.**

5. Die Arbeit mit Klienten und Kunden außerhalb des Unternehmens fördern

Die meisten Teams arbeiten mit Personen außerhalb des Unternehmens zusammen, um Arbeit zu erledigen. Vertriebsteams arbeiten mit Kunden, Marketingteams arbeiten mit Agenturen, Finanzteams berichten an Analysten und Rechtsteams arbeiten mit externen Beratern.

Mit Dropbox können Sie sicher und einfach mit externen Partnern in einem Netzwerk von über 600 Millionen Dropbox-Nutzern arbeiten. Durch Zugriffskontrollen können nur die richtigen Nutzer auf Ordner zugreifen oder Inhalte finden (selbst die Dateinamen sind geschützt). In der Aktivitätsansicht sehen Sie außerdem, wer wann auf Dateien zugegriffen oder sie bearbeitet hat. Schützen Sie sensible Informationen mit Kennwortschutz, deaktivierten Downloads und festgelegten Gültigkeitsdauern für freigegebene Links. Sie können bei Material für externe Klienten oder Kunden auch ein Wasserzeichen setzen.

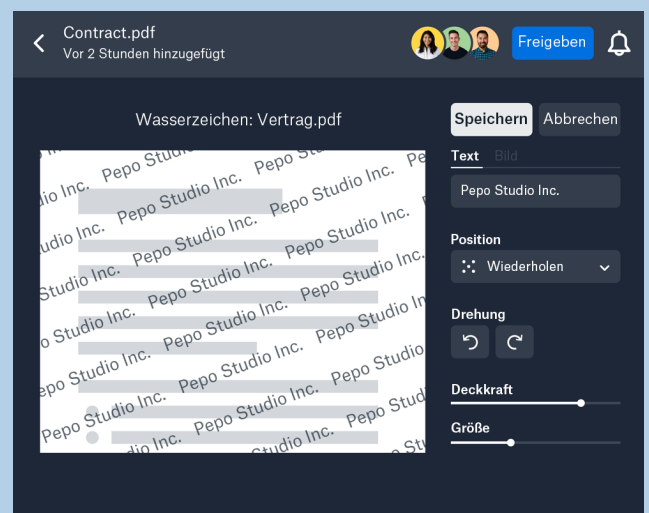
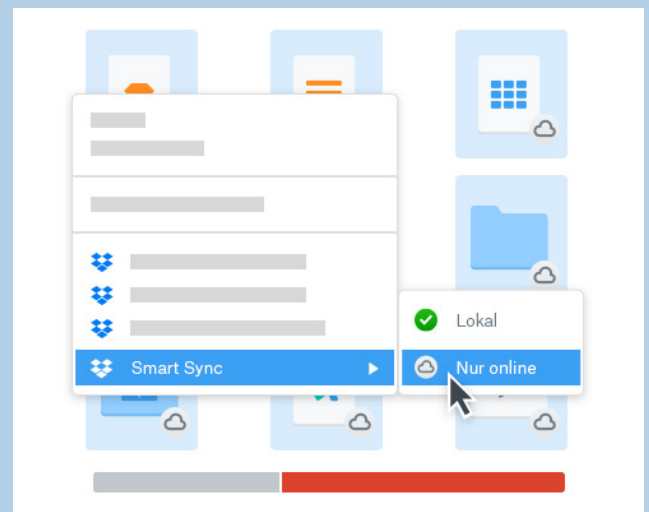
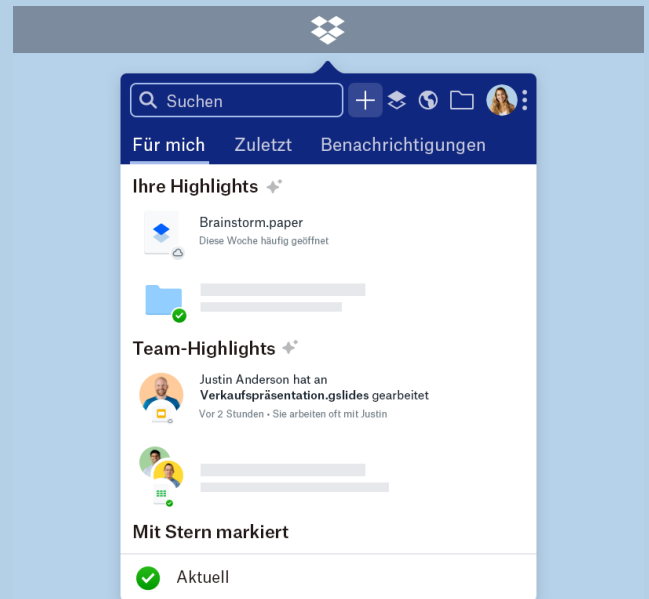
Für die Zusammenarbeit in Teams ist ein Gastzugang für Teams, OneDrive und SharePoint nötig. Das isoliert bestimmte Teile der Arbeit in den Apps.

6. Zuverlässige Leistung über alle Plattformen hinweg

Geben Sie Ihren Mitarbeitern die Möglichkeit, jederzeit und mit jedem beliebigen Gerät auf Office-Dokumente zuzugreifen, sie zu bearbeiten, zu synchronisieren und freizugeben. Mit Smart Sync können Sie all Ihre Dateien ansehen und öffnen, ohne dass Sie viel lokalen Speicherplatz brauchen, und direkt vom Desktop aus darauf zugreifen. Die mobilen Apps für Office und Dropbox sind miteinander integriert, sodass Sie übergreifend Dokumente erstellen, bearbeiten und freigeben können.

Für die mobile App von Teams müssen Nutzer auch die OneDrive- und SharePoint-Apps installieren.

Microsoft kann keine Google Docs, Tabellen oder Präsentationen speichern. Dadurch entstehen verstreute Inhalte im Team und in den Tools.



Mit den Microsoft- und Dropbox-Integrationen Ihre Investition optimal nutzen

Die gute Nachricht ist, dass Sie sich nicht zwischen Tools entscheiden müssen. Dropbox Business ist in die Microsoft Produkt-Suite, einschließlich Teams, integriert – so kann jeder in Ihrem Team perfekt mit dem bevorzugten Tools arbeiten.

Microsoft Teams

Dropbox Extension

Senden Sie Dateien von Dropbox an Teams und geben Sie Empfänger oder Gruppen direkt in Dropbox ein.

Integration

Suchen, teilen und sammeln Sie Feedback zu Ihrer Arbeit in Dropbox mit Microsoft Teams, damit Sie Ihre Inhalte in relevante Unterhaltungen einbringen können.

Integration in Office 365

Dank Funktionen zur gemeinsamen Dokumentenerstellung können Sie in Echtzeit in Office zusammenarbeiten.- Über dropbox.com oder die mobile Dropbox-App können Nutzer direkt in Microsoft Office Online neue Dateien erstellen oder bestehende Dateien bearbeiten. Änderungen werden automatisch in Dropbox gespeichert – alles, ohne eine einzige E-Mail zu schreiben. Und mithilfe des Dropbox-Badge können die verschiedenen Nutzer sehen, wer eine Datei ebenfalls gerade ansieht, sowie die aktuellste Version mit nur einem Klick aufrufen.

Outlook-Integration

Aktivieren Sie das Add-in von Dropbox für Outlook, um freigegebene Links zu Dropbox-Dateien zu versenden und E-Mail-Anhänge aus Outlook direkt in Dropbox zu speichern.

Azure AD-Integration

Verknüpfen Sie Dropbox Business mit Azure, um die Kontenerstellung sicher zu verwalten und Ihrem Team ein einmaliges Anmelden (SSO) auf Unternehmensniveau zu bieten.